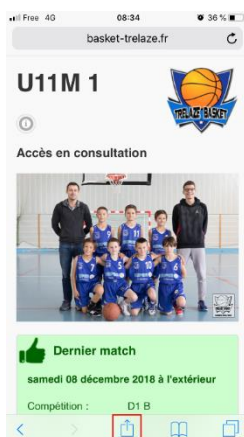


# Comment créer un raccourci sur l'écran d'accueil de votre smartphone

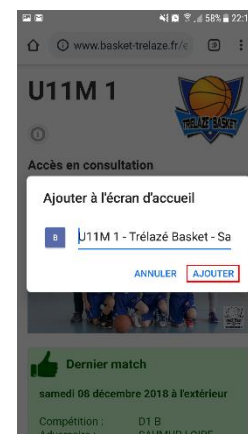
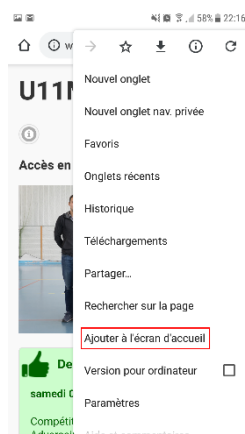
## iPhone : Safari

- 1 Ouvrir la page dans Safari et sélectionner le menu partage.
- 2 Sélectionner l'action « Sur l'écran d'accueil ».
- 3 Modifier le libellé et sélectionner « Ajouter ».



## Android : Chrome

- 1 Ouvrir la page dans Chrome et sélectionner le menu.
- 2 Sélectionner l'action « Ajouter à l'écran d'accueil ».
- 3 Modifier le libellé et sélectionner « Ajouter ».



## Android : Firefox

- 1 Ouvrir la page dans Firefox et sélectionner le menu.
- 2 Sélectionner le sous-menu « Page ».
- 3 Sélectionner l'action « Ajouter en raccourci ».

